



Serie LAVADOR DE AISLAMIENTO LA-RM



¡Equipando al Mundo!



Elevadores Hidráulicos
Elevadores Hid. Telescópicos
Rescate Vehicular
Carrocería Estructural
Plataformas de Trabajo
Lavadores de Aislamiento

y más...

EQUIPOS MC® Todos los derechos reservados.
EQUIPOS MC® Se reserva el derecho a cambios por innovación de los modelos y características aquí ilustradas sin previo aviso. Las imágenes, iconos, logotipos y marcas así como el contenido en este documento son propiedad de EQUIPOS MC®, por lo que no está permitido la reproducción parcial o total sin autorización de la empresa, ya que esto constituye una violación a los derechos de autor.

Conceptos Generales

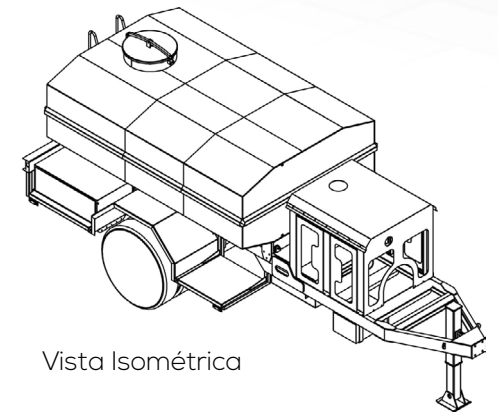
- › Flujo en GPM: 80
- › Presión Máxima: 1000 psi
- › Capacidad del Tanque: 6056 lts.

Este modelo cuenta con diferentes versiones dependiendo el nivel de equipamiento que usted requiera. Para mayor información específica sobre el nivel de equipamiento, así como accesorios opcionales, favor de referenciarse con nuestros especialistas.

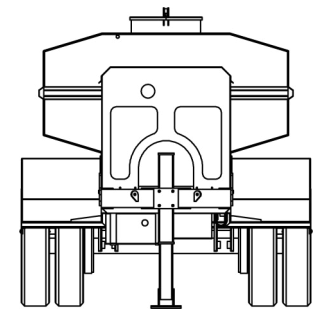
- › **Atención personalizada**
- › **Servicio Postventa**
- › **Red nacional de asistencia técnica**

El lavador de aislamiento cubre las normas de ingeniería aplicables.

- › **IEEE 957 STD. 2005**

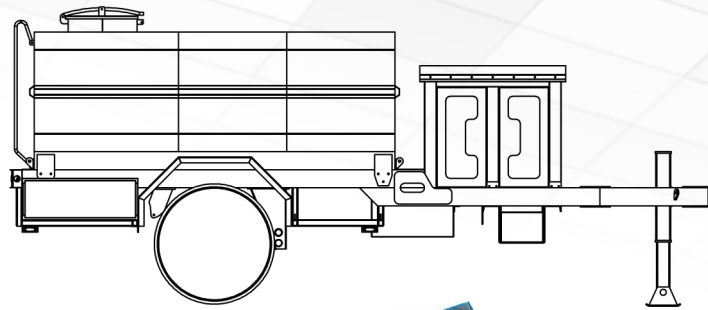


Vista Isométrica



Vista Frontal

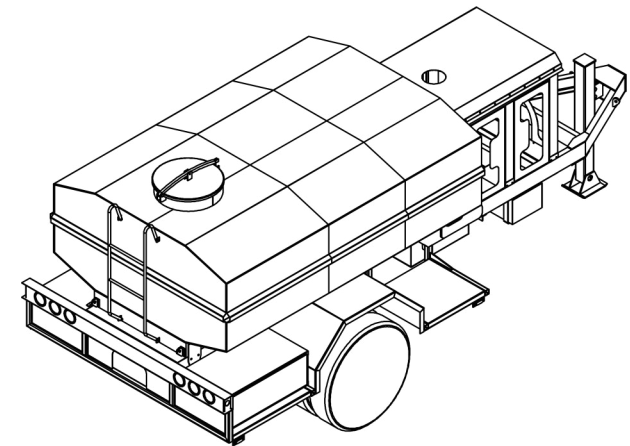

Imágenes de uso ilustrativo.
Consulta nivel de equipamiento y disponibilidad por versión con uno de nuestros especialistas.



Vista Lateral

Características Generales

- ▶ Cuello de Ganso (Soporte bomba y motor)
- ▶ Chasis principal
- ▶ Eje sencillo (Capacidad 9,072 kg) 20,000 lbs.
- ▶ Sistema de frenos de aire (Tanque de aire, válvula repartidora, coples para el chasis y frenos de emergencia)
- ▶ Gancho de arrastre (Tipo dona, Cap. 60,000 lbs.)
- ▶ Pata de apoyo
- ▶ Conexión rápida sistema eléctrico



Vista Isométrica

Sistema de Elevación

Tanque de agua

- › Tanque de agua (Cap. 6,056 lts.)
 - › Refuerzos longitudinales a lo largo del tanque
 - › Escotilla de acceso
 - › Medidores externos para nivel de agua
 - › Calcomanía de graduación volúmen del tanque
 - › Escalera de acceso a escotilla
-
- › Bomba de agua (Presión de salida de 1000psi)
 - › Sistema Hidráulico de succión (Mangueras alta presión)
 - › Motor de combustión interna
 - 4 cilindros a diesel 125 hp
 - Incluye alternador
 - Sistema de enfriamiento
 - Bomba de combustible
 - Silenciador
 - › Batería para motor combustión interna
 - › Tanque de combustible
 - › Tablero de control
 - › Carrete porta mangueras
 - › Pistola para lavado
 - › Manómetro en tablero
 - › Compartimiento para mangueras
 - › Cadenas de seguridad

Accesorios Adicionales No incluidos

- › Eje de mayor capacidad
- › Tanque de fibra de vidrio
- › Topes para estacionamiento
- › Carrete porta mangueras adicional
- › Pistola de lavado adicional





Imágenes de uso ilustrativo.
Consulta nivel de equipamiento y disponibilidad por versión con uno de nuestros especialistas.





Copyright © EQUIPOS MC S.A. DE C.V.®

Prohibida la reproducción total de esta obra
mediante impresión, fotocopia, microfilm o cualquier otro sistema, sin permiso
escrito del autor.

Tel: (55) 4774 5930

www.equiposmc.com